

Si intende per **investimento sostenibile** un investimento in un'attività economica che contribuisce a un obiettivo ambientale o sociale, a condizione che tale investimento non arrechi un danno significativo a nessun obiettivo ambientale o sociale e che l'impresa beneficiaria degli investimenti segua prassi di buona governance.

La **tassonomia dell'UE** è un sistema di classificazione istituito dal regolamento (UE) 2020/852, che stabilisce un elenco di attività economiche ecosostenibili. Tale regolamento non comprende un elenco di attività economiche socialmente sostenibili. Gli investimenti sostenibili con un obiettivo ambientale potrebbero non risultare allineati alla tassonomia.

Caratteristiche ambientali e/o sociali

Questo prodotto finanziario aveva un obiettivo di investimento sostenibile?



Sì



No



Ha effettuato **investimenti sostenibili con un obiettivo ambientale**: _____%



in attività economiche considerate ecosostenibili conformemente alla tassonomia dell'UE



in attività economiche che non sono considerate ecosostenibili conformemente alla tassonomia dell'UE



Ha effettuato **investimenti sostenibili con un obiettivo sociale**: _____%



Ha **promosso caratteristiche ambientali/sociali (A/S)** e pur non avendo come obiettivo un investimento sostenibile, aveva una quota del(lo) 24,52% di investimenti sostenibili



con un obiettivo ambientale in attività economiche considerate ecosostenibili conformemente alla tassonomia dell'UE



con un obiettivo ambientale in attività economiche che non sono considerate ecosostenibili conformemente alla tassonomia dell'UE



con un obiettivo sociale



Ha promosso caratteristiche A/S, ma **non ha effettuato alcun investimento sostenibile**



In che misura sono state soddisfatte le caratteristiche ambientali e/o sociali promosse da questo prodotto finanziario?

Nel corso dell'esercizio, il prodotto ha costantemente promosso caratteristiche ambientali e/o sociali al fine di ottenere un punteggio ESG più elevato rispetto al punteggio ESG del suo universo di investimento rappresentato da **INDEX AMUNDI RATING D (ESG)**. Nel determinare il punteggio ESG dell'universo d'investimento, la performance ESG è stata costantemente valutata mettendo a confronto la performance media di un titolo con quella del settore di appartenenza del rispettivo emittente, in relazione a ciascuna delle tre dimensioni ambientale, sociale e di governance.

Gli indicatori di sostenibilità misurano in che modo sono rispettate le caratteristiche ambientali o sociali promosse del prodotto finanziario.

● **Qual è stata la prestazione degli indicatori di sostenibilità?**

Amundi ha messo a punto un proprio processo di assegnazione dei rating ESG basato sull'approccio "best in class".

I rating applicati a ciascun settore industriale mirano a valutare gli emittenti tenendo conto delle dinamiche specifiche del loro settore di appartenenza.

Per maggiori dettagli si rimanda alla Politica di investimento responsabile disponibile sul sito internet www.amundi.it.

L'indicatore di sostenibilità utilizzato è il punteggio ESG del Prodotto che viene misurato rispetto al punteggio ESG del parametro di riferimento.

Alla fine del periodo:

- la media ponderata del rating ESG del portafoglio è **0,276 (D)**.

- la media ponderata del rating ESG dell'universo di investimento è **0 (D)**.

Il rating ESG di Amundi utilizzato per determinare il punteggio ESG è un punteggio quantitativo ESG tradotto in sette gradi, che vanno da A (l'universo con i punteggi migliori) a G (il peggiore). Nella scala di Amundi ESG Rating, i titoli appartenenti alla lista di esclusione corrispondono a una G. Per gli emittenti societari, la performance ESG viene valutata a livello globale e a livello di criteri rilevanti, confrontandola con la performance media del proprio settore, attraverso la combinazione delle tre dimensioni ESG:

- Dimensione ambientale: esamina la capacità degli emittenti di controllare il proprio impatto ambientale diretto e indiretto, limitando il consumo di energia, riducendo le emissioni a effetto serra, combattendo l'esaurimento delle risorse e proteggendo la biodiversità.
- Dimensione sociale: misura il modo in cui un emittente opera su due concetti distinti: la strategia dell'emittente per lo sviluppo del capitale umano e il rispetto dei diritti umani in generale;
- Dimensione di governance: Valuta la capacità dell'emittente di garantire le basi per un efficace quadro di corporate governance e di generare valore nel lungo periodo.

La metodologia applicata da Amundi ESG utilizza 38 criteri generici (comuni a tutte le società, indipendentemente dalla loro attività) o specifici del settore, ponderati in base al settore e considerati in termini di impatto sulla reputazione, sull'efficienza operativa e sulla regolamentazione di un emittente. I rating ESG di Amundi possono essere espressi globalmente sulle tre dimensioni E, S e G o singolarmente su qualsiasi fattore ambientale o sociale.

● **... e rispetto ai periodi precedenti?**

Alla fine del periodo precedente, la media ponderata del rating ESG del portafoglio era 0,204 (D) e la media ponderata del rating ESG dell'universo di investimento ESG era 0 (D).

● **Quali erano gli obiettivi degli investimenti sostenibili che il prodotto finanziario ha in parte realizzato e in che modo l'investimento sostenibile ha contribuito a tali obiettivi?**

Gli obiettivi degli investimenti sostenibili erano quelli di indirizzare risorse verso imprese che operano sulla base di entrambi i seguenti criteri:

1) rispettare le migliori prassi ambientali e sociali;

2) astenersi dalla produzione di prodotti e servizi che arrecano danni all'ambiente e alla società.

Affinché si possa ritenere che la società beneficiaria di investimenti contribuisca ai predetti obiettivi, essa deve essere un "best performer" all'interno del proprio settore di attività con riguardo ad almeno uno dei fattori ambientali o sociali rilevanti.

La definizione di "best performer" si basa sull'approccio ESG proprietario di Amundi che mira a misurare i risultati ESG delle imprese beneficiarie di investimenti. Per essere considerata "best

performer", un'impresa beneficiaria di investimenti deve essere valutata con un rating alto (cioè A, B o C, su una scala di 7 livelli che va da A a G) nell'ambito del proprio settore su almeno uno dei fattori ambientali o sociali considerati rilevanti. I fattori ambientali e sociali rilevanti sono identificati a livello di settore. L'identificazione dei fattori rilevanti si basa sul sistema di analisi ESG di Amundi, che combina dati non finanziari e analisi qualitative dei temi settoriali e di sostenibilità associati. I fattori identificati come rilevanti contribuiscono al calcolo del punteggio ESG complessivo in misura superiore al 10%. Per il settore energetico, ad esempio, i fattori rilevanti sono: emissioni ed energia, biodiversità e inquinamento, salute e sicurezza, comunità locali e diritti umani. Per un'informativa completa sui settori e i fattori si rimanda all'informativa fornita da Amundi ai sensi dell'art. 4 di SFDR disponibile sul sito www.amundi.it.

Al fine di contribuire ai predetti obiettivi, l'impresa beneficiaria di investimenti non deve essere esposta in misura significativa verso attività non compatibili con essi (quali, ad esempio, tabacco, armamenti, gioco d'azzardo, carbone, aviazione, produzione di carne, produzione di fertilizzanti e pesticidi, produzione di plastiche monouso).

La natura sostenibile di un investimento è valutata a livello di impresa emittente.

I principali effetti

negativi sono gli effetti negativi più significativi delle decisioni di investimento sui fattori di sostenibilità relativi a problematiche ambientali, sociali e concernenti il personale, il rispetto dei diritti umani e le questioni relative alla lotta alla corruzione attiva e passiva.

- ***In che modo gli investimenti sostenibili che il prodotto finanziario ha in parte realizzato non hanno arrecato un danno significativo a nessun obiettivo di investimento sostenibile sotto il profilo ambientale o sociale?***

Per garantire che gli investimenti sostenibili non arrechino danni significativi ("DNSH"), Amundi utilizza due filtri:

Il primo filtro DNSH si basa sul monitoraggio degli indicatori obbligatori universali dei PAI di cui all'Allegato 1, Tabella 1 delle RTS, laddove siano disponibili dati solidi (ad esempio, l'intensità dei gas serra delle società partecipate) attraverso una combinazione di indicatori (ad esempio, l'intensità di carbonio) e di soglie o regole specifiche (ad esempio, che l'intensità di carbonio della società partecipata non appartenga all'ultimo decile del settore).

Amundi comunque considera gli indicatori di specifici PAI nell'ambito della propria politica di esclusione in quanto parte della Politica di Investimento Responsabile di Amundi. Queste esclusioni, che si applicano a monte delle verifiche sopra descritte, riguardano le armi controverse, le violazioni dei principi del Global Compact delle Nazioni Unite, il carbone e il tabacco.

Oltre agli specifici fattori di sostenibilità oggetto della prima verifica, Amundi ha previsto un secondo filtro, che non prende in considerazione i predetti indicatori obbligatori universali dei PAI, al fine di verificare che l'emittente non abbia prestazioni negative in termini di risultato complessivo sulle dimensioni ambientale e sociale, in confronto alle altre società del suo settore, il che corrisponde un punteggio ambientale e sociale superiore o uguale a E in base al sistema di rating di Amundi.

Gli investimenti sostenibili in cui il prodotto ha investito durante il periodo hanno superato il test di cui sopra.

- ***In che modo si è tenuto conto degli indicatori degli effetti negativi sui fattori di sostenibilità?***

Gli indicatori per gli effetti negativi sono stati presi in considerazione come dettagliato nel primo filtro DNSH di cui sopra:

Il primo filtro DNSH si basa sul monitoraggio degli indicatori obbligatori universali dei PAI di cui all'Allegato 1, Tabella 1 delle RTS, laddove siano disponibili dati robusti, per il tramite della combinazione dei seguenti indicatori e delle seguenti specifiche soglie e regole:

- avere un'intensità di CO2 che non rientra nell'ultimo decile in confronto alle altre società del settore di appartenenza (regola applicata solo con riguardo ai settori a più alta intensità),
- avere una diversità di genere nel consiglio di amministrazione che non rientra nell'ultimo decile in confronto alle altre società del settore di appartenenza,
- dare trasparenza di ogni controversia relativa alle condizioni di lavoro e diritti umani,
- dare trasparenza di ogni controversia relativa alla biodiversità e inquinamento.

Amundi comunque considera gli indicatori di specifici PAI nell'ambito della propria politica di esclusione in quanto parte della Politica di Investimento Responsabile di Amundi. Queste esclusioni, che si applicano a monte delle verifiche sopra descritte, riguardano le armi controverse, le violazioni dei principi del Global Compact delle Nazioni Unite, il carbone e il tabacco.

– ***Gli investimenti sostenibili erano allineati con le linee guida OCSE destinate alle imprese multinazionali e con i Principi guida delle Nazioni Unite su imprese e diritti umani?***

Descrizione particolareggiata:

Le Linee guida dell'OCSE per le imprese multinazionali e i Principi guida delle Nazioni Unite su imprese e diritti umani sono stati integrati nella metodologia di assegnazione del punteggio ESG di Amundi. Il sistema di elaborazione dei rating ESG di Amundi valuta gli emittenti utilizzando i dati disponibili forniti da data providers terzi. Ad esempio, il modello prevede un criterio dedicato denominato "Community Involvement & Human Rights" che si applica a tutti i settori in aggiunta ad altri criteri connessi ai diritti umani, tra cui supply chains socialmente responsabili, condizioni di lavoro e relazioni sindacali. Inoltre, monitoriamo su base almeno trimestrale questioni controverse quali quelle che riguardano la violazione dei diritti umani. Al manifestarsi di una controversia, gli analisti valutano la situazione ed attribuiscono alla controversia un punteggio (utilizzando la metodologia proprietaria di Amundi) e stabiliscono la migliore linea di condotta. I punteggi delle controversie sono aggiornati trimestralmente al fine di seguirne l'andamento e i risultati dei rimedi risolutivi.

La tassonomia dell'UE stabilisce il principio "non arrecare un danno significativo", in base al quale gli investimenti allineati alla tassonomia non dovrebbero arrecare un danno significativo agli obiettivi della tassonomia dell'UE, ed è corredata di criteri specifici dell'Unione.

Il principio "non arrecare un danno significativo" si applica solo agli investimenti sottostanti il prodotto finanziario che tengono conto dei criteri dell'UE per le attività economiche ecosostenibili. Gli investimenti sottostanti la parte restante del presente prodotto finanziario non tengono conto dei criteri dell'UE per le attività economiche ecosostenibili.

Nessun altro investimento sostenibile deve arrecare un danno significativo agli obiettivi ambientali o sociali.



In che modo questo prodotto finanziario ha preso in considerazione i principali effetti negativi sui fattori di sostenibilità?

Il Fondo ha preso in considerazione tutti gli indicatori obbligatori universali dei PAI di cui all'Allegato 1, Tabella 1 delle RTS applicabili alla strategia del Fondo attraverso una combinazione di politiche di esclusione (normative e settoriali), l'integrazione del rating ESG nei processi di investimento, il coinvolgimento proattivo nel dialogo con le aziende e le attività di voto:

- Esclusioni: Amundi ha definito regole per operare esclusioni di tipo normativo, settoriale e relative a specifiche attività, che coprono alcuni dei principali indicatori di sostenibilità elencati dal Regolamento (UE) 2019/2088.

- Integrazione dei fattori ESG: Amundi ha adottato standard minimi di integrazione ESG applicati di default a tutti i fondi aperti a gestione attiva (esclusione degli emittenti con rating G e miglior punteggio medio ponderato ESG superiore a quello del parametro di riferimento applicabile). Anche i 38 criteri utilizzati nell'approccio di Amundi alla valutazione ESG sono stati concepiti per tenere conto sia dei principali impatti sui fattori di sostenibilità sia della qualità delle azioni di mitigazione intraprese.

- Engagement: l'engagement è un processo che nel continuo mira ad influenzare le attività e i comportamenti delle società beneficiarie di investimenti. Lo scopo delle attività di engagement può essere ricompreso nelle seguenti due categorie: impegnare un emittente a migliorare le modalità di integrazione delle dimensioni ambientale e sociale, impegnare un emittente a migliorare i suoi impatti sulle questioni ambientali, sociali e legate ai diritti umani o altre questioni sulla sostenibilità che sono rilevanti per la società e l'economia globale.

- Voto: la politica di voto di Amundi risponde a un'analisi olistica di tutte le questioni che sul lungo termine potrebbero influenzare la creazione di valore, ivi inclusi gli aspetti ESG rilevanti. Per maggiori informazioni si rimanda alla Voting Policy di Amundi.

- Monitoraggio delle controversie: Amundi ha sviluppato un sistema di tracciamento delle controversie che si avvale della rilevazione sistematica delle controversie e del loro livello di gravità operata da tre data provider esterni. Questo approccio quantitativo è arricchito da un'approfondita valutazione delle controversie più gravi, condotta dagli analisti ESG, e dalla periodica revisione della loro evoluzione. Questo approccio si applica a tutti i fondi di Amundi.

Per ulteriori informazioni circa il modo in cui sono utilizzati gli indicatori obbligatori universali dei PAI si rimanda all'informativa fornita da Amundi ai sensi dell'art. 4 di SFDR disponibile sul sito www.amundi.it



Quali sono stati i principali investimenti di questo prodotto finanziario?

L'elenco comprende gli investimenti che hanno costituito la quota maggiore di investimenti del prodotto finanziario durante il periodo di riferimento, ossia: dal **01/01/2025** al **31/12/2025**

Investimenti di maggiore entità	Settore	Sottosettore	Paese	% di attivi
AMUNDI NASDAQ-100 UCITS ETF - USD (C)	Finanziari	Fondi comuni di investimento	Lussemburgo	3,40%
AMUNDI MSCI EMERGG MKT UC ETF-EUR-MILAN	Finanziari	Fondi comuni di investimento	Lussemburgo	2,94%
US TII 3.375% 04/32	Governativi	Governativi	Stati Uniti	2,93%
AMND GOLD LBMA ETC(PAR)	Finanziari	Fondi comuni di investimento	Irlanda	2,76%
A.S.F. EUR COMMODITIES-I	Finanziari	Fondi comuni di investimento	Lussemburgo	2,31%
ISHARES PHYSICAL GOLD ETC (USD)	Finanziari	Fondi comuni di investimento	Irlanda	1,86%
Amundi MSCI Korea ETF Acc	Finanziari	Fondi comuni di investimento	Lussemburgo	1,35%
US TSY 3.75% 05/30	Governativi	Governativi	Stati Uniti	1,35%
A F ASIA MULTI ASSET TGT INC H EUR	Finanziari	Fondi comuni di investimento	Lussemburgo	1,09%
ISHARES CHINA TECH USD ACC	Finanziari	Fondi comuni di investimento	Irlanda	0,99%
ALPHABET INC CL C	Telecomunicazioni	Media & Entertainment	Stati Uniti	0,93%
APPLE INC	Nuove tecnologie	Hardware e Strumenti Informatici	Stati Uniti	0,85%
MICROSOFT CORP	Nuove tecnologie	Software e Servizi Informatici	Stati Uniti	0,84%
A-F ASIA BD INC RESPONSIBLE-H EUR-C	Finanziari	Fondi comuni di investimento	Lussemburgo	0,82%
US TSY 4% 02/34	Governativi	Governativi	Stati Uniti	0,77%




Qual è stata la quota degli investimenti in materia di sostenibilità?

Il fondo ha investito il 24,52% in investimenti legati alla sostenibilità.

Qual è stata l'allocazione degli attivi?

L'**allocazione degli attivi** descrive la quota di investimenti in attivi specifici.



#1 Allineati con caratteristiche A/S comprende gli investimenti del prodotto finanziario utilizzati per rispettare le caratteristiche ambientali o sociali promosse dal prodotto finanziario.

#2 Altri comprende gli investimenti rimanenti del prodotto finanziario che non sono allineati con le caratteristiche ambientali o sociali, né sono considerati investimenti sostenibili.

La categoria **#1 Allineati con caratteristiche A/S** comprende:

- la sottocategoria **#1A Sostenibili** che contempla gli investimenti sostenibili dal punto di vista ambientale e sociale.
- la sottocategoria **#1B Altre caratteristiche A/S** che contempla gli investimenti allineati con le caratteristiche ambientali o sociali che non sono considerati investimenti sostenibili.

● **In quali settori economici sono stati effettuati gli investimenti?**

Settore	Sottosettore	% di attivi
<i>Finanziari</i>	<i>Fondi comuni di investimento</i>	<i>17,92%</i>
<i>Governativi</i>	<i>Governativi</i>	<i>10,40%</i>
<i>Govt. Connesso</i>	<i>Governativi</i>	<i>4,93%</i>
<i>Corporate</i>	<i>Banche</i>	<i>4,62%</i>
<i>Corporate</i>	<i>Telecomunicazioni</i>	<i>3,12%</i>
<i>Corporate</i>	<i>Beni voluttuari</i>	<i>2,86%</i>
<i>Finanziari</i>	<i>Banche</i>	<i>2,53%</i>
<i>Nuove tecnologie</i>	<i>Semiconduttori e Infrastrutture</i>	<i>2,44%</i>
<i>Farmaceutico</i>	<i>Farmaceutico & Biotech</i>	<i>2,12%</i>
<i>Materiali</i>	<i>Minerali e metalli</i>	<i>2,11%</i>
<i>Industriale</i>	<i>Beni Capitali</i>	<i>2,07%</i>
<i>Corporate</i>	<i>Beni di prima necessita'</i>	<i>1,93%</i>
<i>Nuove tecnologie</i>	<i>Software e Servizi Informatici</i>	<i>1,83%</i>
<i>Immobiliare</i>	<i>REITs</i>	<i>1,62%</i>
<i>Industriale</i>	<i>Trasporto</i>	<i>1,61%</i>

<i>Corporate</i>	<i>Finanziari</i>	<i>1,59%</i>
<i>Corporate</i>	<i>Elettricità</i>	<i>1,57%</i>
<i>Telecomunicazioni</i>	<i>Media & Entertainment</i>	<i>1,52%</i>
<i>Nuove tecnologie</i>	<i>Hardware e Strumenti Informatici</i>	<i>1,49%</i>
<i>Govt. Connesso</i>	<i>Agenzie</i>	<i>1,42%</i>
<i>Energia</i>	<i>Petrolio, gas e combustibili di consumo</i>	<i>1,38%</i>
<i>Govt. Connesso</i>	<i>Sovranazionali</i>	<i>1,22%</i>
<i>Materiali</i>	<i>Prodotti chimici</i>	<i>1,17%</i>
<i>Corporate</i>	<i>Trasporti</i>	<i>1,00%</i>
<i>Beni Ciclici</i>	<i>Consumer Discretionary Distribution & Retail</i>	<i>0,83%</i>
<i>Finanziari</i>	<i>Servizi Finanziari</i>	<i>0,77%</i>
<i>Beni Ciclici</i>	<i>Automobili e Componentistica</i>	<i>0,73%</i>
<i>Beni non Ciclici</i>	<i>Food, Beverage & Tabacco</i>	<i>0,73%</i>
<i>Altro</i>	<i>Altro</i>	<i>0,67%</i>
<i>Corporate</i>	<i>Beni capitali</i>	<i>0,65%</i>
<i>Beni Ciclici</i>	<i>Beni di Consumo Durevoli</i>	<i>0,63%</i>
<i>Corporate</i>	<i>Industria di base</i>	<i>0,59%</i>
<i>Corporate</i>	<i>Energia</i>	<i>0,46%</i>

<i>Materiali</i>	<i>Materiali di costruzione</i>	<i>0,42%</i>
<i>Beni Ciclici</i>	<i>Servizi al Consumo</i>	<i>0,41%</i>
<i>Servizi</i>	<i>Utenze elettriche</i>	<i>0,41%</i>
<i>Servizi</i>	<i>Multi-Utilità</i>	<i>0,39%</i>
<i>Farmaceutico</i>	<i>apparecchiature e servizi sanitari</i>	<i>0,36%</i>
<i>Govt. Connesso</i>	<i>Enti Locali</i>	<i>0,34%</i>
<i>Beni non Ciclici</i>	<i>Prodotti personali</i>	<i>0,33%</i>
<i>Finanziari</i>	<i>Assicurazioni</i>	<i>0,30%</i>
<i>Immobiliare</i>	<i>Immobiliare</i>	<i>0,30%</i>
<i>Forex</i>	<i>Forex</i>	<i>0,28%</i>
<i>Corporate</i>	<i>Nuove tecnologie</i>	<i>0,27%</i>
<i>Energia</i>	<i>Attrezzature e servizi energetici</i>	<i>0,26%</i>
<i>Beni non Ciclici</i>	<i>Consumer Staples Distribution & Retail</i>	<i>0,18%</i>
<i>Corporate</i>	<i>Industriale</i>	<i>0,17%</i>
<i>Telecomunicazioni</i>	<i>Telecomunicazioni</i>	<i>0,15%</i>
<i>Corporate</i>	<i>Finanziari</i>	<i>0,12%</i>
<i>Corporate</i>	<i>Altre Utilità</i>	<i>0,09%</i>
<i>Corporate</i>	<i>Fondi comuni di investimento immobiliare (REIT)</i>	<i>0,07%</i>

<i>Industriale</i>	<i>Commercial & Professional Services</i>	0,03%
<i>Servizi</i>	<i>Servizi del gas</i>	0,03%
<i>Corporate</i>	<i>BROKERAGE</i>	0,02%
<i>Servizi</i>	<i>Servizi idrici</i>	0,02%
<i>Servizi</i>	<i>Produttori indipendenti di energia elettrica e rinnovabili</i>	0,02%
<i>Liquidità</i>	<i>Liquidità</i>	14,48%



In che misura gli investimenti sostenibili con un obiettivo ambientale erano allineati alla tassonomia dell'UE¹?

Il fondo promuove caratteristiche ambientali e sociali. Sebbene il fondo non si sia impegnato a effettuare investimenti in linea con la tassonomia dell'UE, durante il periodo di riferimento il fondo ha investito 1,09% in investimenti sostenibili in linea con la tassonomia dell'UE. Questi investimenti hanno contribuito agli obiettivi di mitigazione dei cambiamenti climatici della tassonomia dell'UE.

L'allineamento delle imprese beneficiarie degli investimenti agli obiettivi della tassonomia dell'UE sopra menzionati viene misurato utilizzando i dati sul fatturato (o sui ricavi) e/o sull'utilizzo dei proventi dei green bond.

La percentuale di allineamento degli investimenti del fondo riportata con la tassonomia dell'UE non è stata verificata dai revisori del fondo o da terze parti.

● Il prodotto finanziario investe in attività connesse al gas fossile e/o all'energia nucleare che sono conformi alla tassonomia dell'UE¹?

Sì:

Gas fossile

Energia nucleare

No

¹ Le attività connesse al gas fossile e/o all'energia nucleare sono conformi alla tassonomia dell'UE solo se contribuiscono all'azione di contenimento dei cambiamenti climatici («mitigazione dei cambiamenti climatici») e non arrecano un danno significativo a nessuno degli obiettivi della tassonomia dell'UE - cfr. nota esplicativa sul margine sinistro. I criteri completi riguardanti le attività economiche connesse al gas fossile e all'energia nucleare che sono conformi alla tassonomia dell'UE sono stabiliti nel regolamento delegato (UE) 2022/1214 della Commissione.

Le attività allineate alla tassonomia sono espresse in percentuale di:

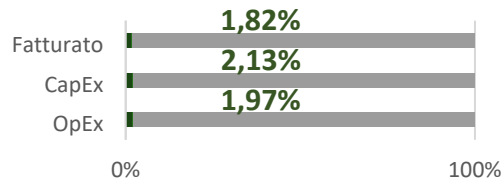
- **fatturato** riflette il carattere ecologico attuale delle imprese beneficiarie degli investimenti;

- **spese in conto capitale (CapEx)** rivelano gli investimenti verdi effettuati dalle imprese beneficiarie degli investimenti, utili per la transizione verso un'economia verde;

- **spese operative (OpEx)** illustrano le attività operative verdi delle imprese beneficiarie degli investimenti.

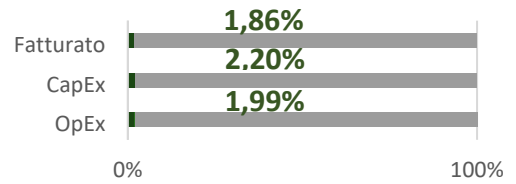
I due grafici che seguono mostrano in verde la percentuale di investimenti che erano allineati alla tassonomia dell'UE. Poiché non esiste una metodologia adeguata per determinare l'allineamento delle obbligazioni sovrane* alla tassonomia, il primo grafico mostra l'allineamento alla tassonomia in relazione a tutti gli investimenti del prodotto finanziario comprese le obbligazioni sovrane, mentre il secondo grafico mostra l'allineamento alla tassonomia solo in relazione agli investimenti del prodotto finanziario diversi dalle obbligazioni sovrane.

1. Allineamento degli investimenti alla tassonomia comprese le obbligazioni sovrane*



	OpEx	CapEx	Fatturato
■ Non allineati alla tassonomia	98,03%	97,87%	98,18%
■ Allineati alla tassonomia: gas fossile	0,00%	0,00%	0,00%
■ Allineati alla tassonomia: nucleare	0,18%	0,13%	0,09%
■ Allineati alla tassonomia (né gas né nucleare)	1,79%	2,00%	1,73%

2. Allineamento degli investimenti alla tassonomia escluse le obbligazioni sovrane*




	OpEx	CapEx	Fatturato
■ Non allineati alla tassonomia	98,01%	97,80%	98,14%
■ Allineati alla tassonomia: gas fossile	0,00%	0,00%	0,00%
■ Allineati alla tassonomia: nucleare	0,02%	0,00%	0,01%
■ Allineati alla tassonomia (né gas né nucleare)	1,96%	2,19%	1,85%

Questo grafico rappresenta il 79,6% degli investimenti totali.

* Ai fini dei grafici di cui sopra, per "obbligazioni sovrane" si intendono tutte le esposizioni sovrane

Le **attività abilitanti** consentono direttamente ad altre attività di apportare un contributo sostanziale a un obiettivo ambientale.

Le **attività di transizione** sono attività per le quali non sono ancora disponibili alternative a basse emissioni di carbonio e che presentano, tra l'altro, livelli di emissione di gas a effetto serra corrispondenti alla migliore prestazione.

 sono investimenti sostenibili con un obiettivo ambientale che **non tengono conto dei criteri** per le attività economiche ecosostenibili a norma del regolamento (UE) 2020/852.

- **Qual era la quota degli investimenti effettuati in attività transitorie e abilitanti?**

Al 31/12/2025, utilizzando come indicatore i dati sul fatturato e/o sull'utilizzo dei proventi dei green bond, la quota di investimento del fondo in attività transitorie era pari al 0,14% e la quota di investimento in attività abilitanti era pari al 0,41%. La percentuale di allineamento degli investimenti del fondo riportata con la tassonomia dell'UE non è stata verificata dai revisori del fondo o da terze parti.

- **Qual è l'esito del raffronto della percentuale di investimenti che erano allineati alla tassonomia dell'UE rispetto ai precedenti periodi di riferimento?**

Alla fine del periodo precedente, la percentuale di investimenti allineati alla tassonomia era 0,72%



- **Qual era la quota di investimenti sostenibili con un obiettivo ambientale non allineati alla tassonomia dell'UE?**

Alla fine del periodo, la quota di investimenti sostenibili con obiettivo ambientale non allineati alla tassonomia era **16,85%**

Ciò è dovuto al fatto che alcuni emittenti sono considerati investimenti sostenibili ai sensi del Regolamento sull'informativa di sostenibilità dei servizi finanziari (SFDR) tuttavia parte delle attività che svolgono non sono allineate con gli standard della tassonomia dell'UE o non sono ancora disponibili dati su tali attività per eseguire una valutazione secondo la tassonomia dell'UE.



- **Qual era la quota di investimenti socialmente sostenibili?**

Alla fine del periodo, la quota di investimenti socialmente sostenibili era 6,57%.



- **Quali investimenti erano compresi nella categoria "Altri" e qual era il loro scopo? Esistevano garanzie minime di salvaguardia ambientale o sociale?**

Nella voce "#2 Altri" sono inclusi liquidità e altri strumenti finalizzati alla gestione della liquidità e alla gestione dei rischi di portafoglio. Per le obbligazioni e le azioni prive di rating, sono in vigore salvaguardie ambientali e sociali minime attraverso lo screening delle controversie rispetto ai principi del Global Compact delle Nazioni Unite. Potrebbero essere inclusi anche titoli privi di rating ESG per i quali non erano disponibili i dati necessari a misurare il rispetto delle caratteristiche ambientali o sociali.



Quali azioni sono state adottate per soddisfare le caratteristiche ambientali e/o sociali durante il periodo di riferimento?

Gli indicatori di sostenibilità sono continuamente resi disponibili nel sistema di gestione di portafogli, consentendo ai gestori di valutare l'impatto delle loro decisioni di investimento.

Questi indicatori sono integrati nel quadro di controllo di Amundi, con responsabilità ripartite tra il primo livello di controlli effettuati dai team di investimento e il secondo livello di controlli effettuati dai team addetti all'analisi del rischio, che monitorano la conformità alle caratteristiche ambientali o sociali promosse dal fondo su base costante.

Inoltre, la Politica di investimento responsabile di Amundi definisce un approccio attivo al coinvolgimento che promuove il dialogo con le società beneficiarie degli investimenti, comprese quelle incluse nel portafoglio di questo prodotto. La nostra Relazione annuale sull'impegno, disponibile al sito <https://about.amundi.com/esg-documentation>, fornisce una rendicontazione dettagliata su tale impegno e sui rispettivi risultati



Qual è stata la prestazione di questo prodotto finanziario rispetto all'indice di riferimento?

Questo prodotto non ha un indice di riferimento ESG.

- ***In che modo l'indice di riferimento differisce da un indice generale di mercato?***

Questo prodotto non ha un indice di riferimento ESG

- ***Qual è stata la prestazione di questo prodotto finanziario in relazione agli indicatori di sostenibilità per determinare l'allineamento dell'indice di riferimento con le caratteristiche ambientali o sociali promosse?***

Questo prodotto non ha un indice di riferimento ESG

- ***Qual è stata la prestazione di questo prodotto finanziario rispetto all'indice di riferimento?***

Questo prodotto non ha un indice di riferimento ESG.

- ***Qual è stata la prestazione di questo prodotto finanziario rispetto all'indice generale di mercato?***

Questo prodotto non ha un indice di riferimento ESG

Gli **indici di riferimento** sono indici atti a misurare se il prodotto finanziario rispetti le caratteristiche ambientali o sociali che promuove.